



Manual de Orientação IEGM 2026

O Painel de Controle da Efetividade
Municipal (Ano-base 2025)

 **Índice IEGM**
TCEPB

O Propósito do IEGM



A Visão do Controle - TCE-PB

Missão Pedagógica

Avaliar resultados, aprimorar a fiscalização indicando setores que exigem vigilância, e garantir transparência sobre os compromissos assumidos.



O Valor para o Município

Ferramenta de Gestão

Aferição de resultados, correção de rumos, reavaliação de prioridades e consolidação do planejamento local.

Mais do que uma nota de fiscalização: um instrumento para a melhoria da qualidade de vida dos munícipes.

O Modelo Lógico de Avaliação



A Utilidade dos Dados Coletados



Controle Externo

Subsidiar ações e análises de contas públicas.



Estímulo à Gestão

Focar ações na melhoria da vida das pessoas.



Mapeamento

Identificar desafios e oportunidades municipais.



Instrumentalização

Municar a sociedade civil com informações precisas.



Transparência

Fornecer dados claros aos cidadãos sobre a administração.



Estudos e Boas Práticas

Identificar e replicar programas bem-sucedidos.

As 7 Dimensões da Efetividade



i-Educ (Educação)

Gestão de creches ao Ensino Fundamental.

Fontes: Censo Escolar,
INEP + Questionário



i-Saúde (Saúde)

Atenção Primária.

Fontes: DataSUS +
Questionário

Dados secundários
nacionais validam as
informações declaratórias.



i-Plan (Planejamento)

Coerência entre planejamento e execução.

Fonte: Questionário



i-Fiscal (Gestão Fiscal)

Execução financeira e limites legais.

Fonte: Questionário



i-Amb (Meio Ambiente)

Ações ambientais locais.

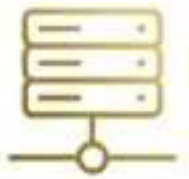
Fonte: Questionário



i-Cidade (Cidades)

Prevenção de sinistros e desastres.

Fonte: Questionário

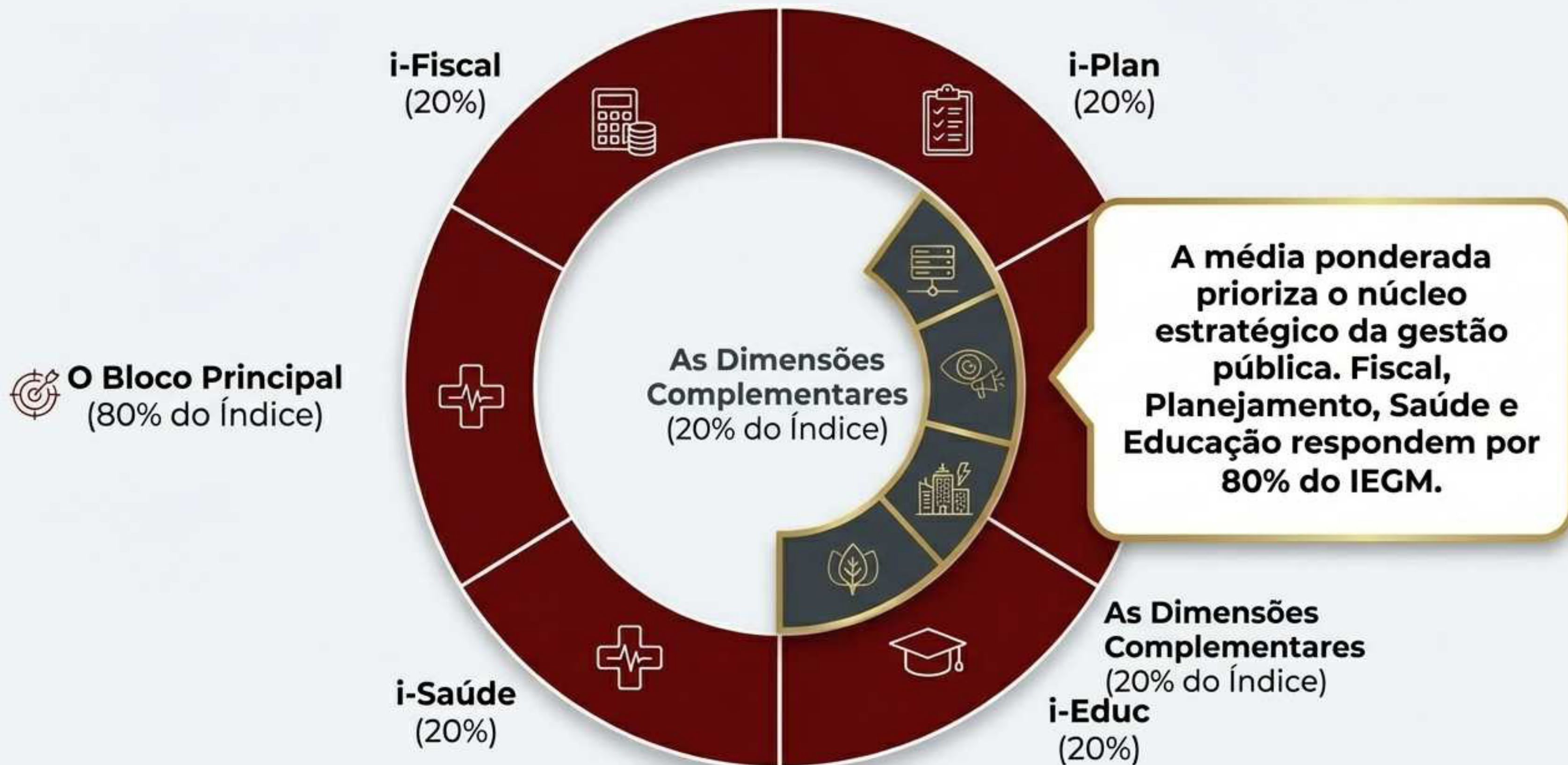


i-GovTI (Tecnologia)

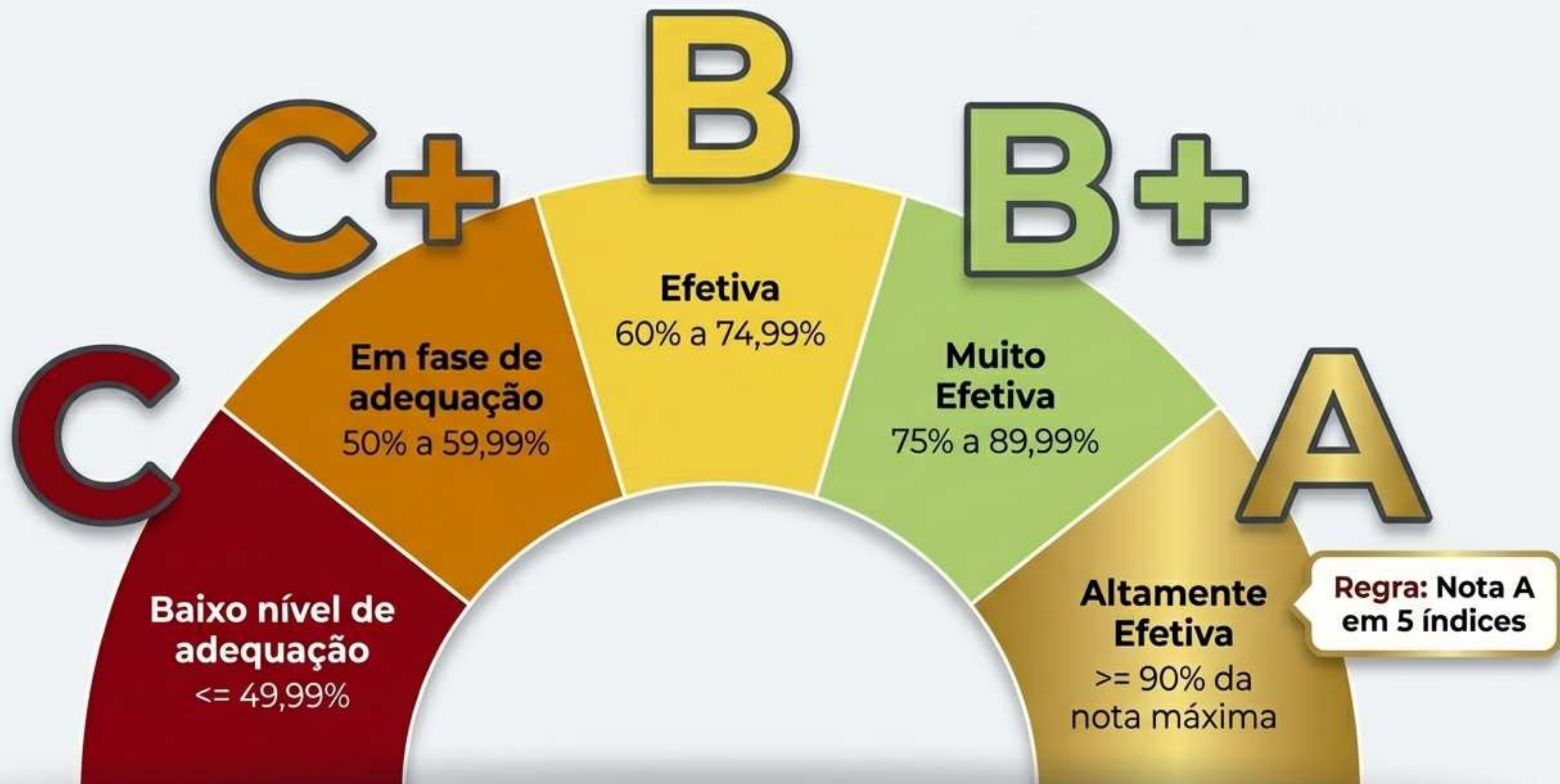
Governança de TI.

Fonte: Questionário

A Arquitetura da Nota Final



Faixas de Classificação



Painel de Alertas: Regras de Rebaixamento



Alerta Crítico Máximo: Queda Direta para Nível C

Não cumprimento do **Art. 29-A** da Constituição Federal.



Perda de 1 Grau na dimensão i-Fiscal Zona 2

Gatilho 1:
Despesa com
pessoal do
Executivo > **54%**.

OU

Gatilho 2:
Operações de
Crédito >
Despesas de
Capital
Liquidadas.



Perda de 1 Grau nas dimensões Sociais Zona 3

i-Educ

Aplicação do FUNDEB < **90%**

OU

Pagamento de Profissionais com FUNDEB < **70%**

OU

Aplicação total em Educação < **25%**.

i-Saúde

Aplicação total em Saúde < **15%**.

Logística de Acesso ao Sistema



7 Links Únicos

Os questionários são independentes. O município receberá 7 links distintos por e-mail. Eles são individuais e intransferíveis.



Exclusividade do Executivo

O preenchimento é de responsabilidade estrita do Poder Executivo Municipal.



Segurança da Informação

O acesso ao link deve ser restrito aos responsáveis pelo preenchimento para garantir a integridade dos dados enviados ao TCE-PB.

A Jornada de Preenchimento



1. Planejamento Prévio

Baixe os manuais em PDF no portal do TCE-PB. Consolidar as respostas internamente antes de abrir o sistema.



2. Preenchimento Contínuo

Acesse o link. O sistema possui salvamento automático. É possível fechar o navegador e continuar depois sem perder dados.



3. Validação de Obrigatoriedade

Todos os quesitos são obrigatórios. O sistema bloqueará a finalização se houver questões em branco.



4. Envio Irreversível

Ao clicar em 'Finalizar', os relatórios são gerados. Atenção: **Não é possível alterar** respostas após o envio.

Suporte e Contatos Oficiais

Planeje-se com antecedência. Não deixe o preenchimento para os últimos dias do prazo.

iegm@tce.pb.gov.br

Tribunal de Contas do Estado da Paraíba (TCE-PB)

Rua Professor Geraldo Von Sohsten, nº 147 - Jaguaribe, João Pessoa/PB

Portal: www.tce.pb.gov.br