


RELATÓRIO DE REDES SOCIAIS




Tribunal de Contas
do Estado da Paraíba

TRIBUNAL DE CONTAS
DO ESTADO DA PARAÍBA



A Assessoria de Comunicação do Tribunal de Contas do Estado da Paraíba (TCE-PB) realizou, por meio da ferramenta Analytics das Redes Sociais, durante o primeiro semestre de 2021, pesquisa de dados referentes à atuação das Cortes de Contas do país nas principais redes sociais





Coletados nos perfis e canais de todos os TCs do país (estaduais e de municípios)




Número de seguidores



Inscritos



Quantidade de visualizações



ENTENDIMENTO

A importância e utilidade destes canais digitais para interação entre as organizações públicas e os cidadãos, de acordo com a pesquisa, já encontram-se bastante consolidadas.

Entender a situação em que se encontram atualmente os Tribunais de Contas nestas redes é imprescindível para que sejam desenvolvidas novas estratégias para incremento do alcance e engajamento em cada uma das plataformas.

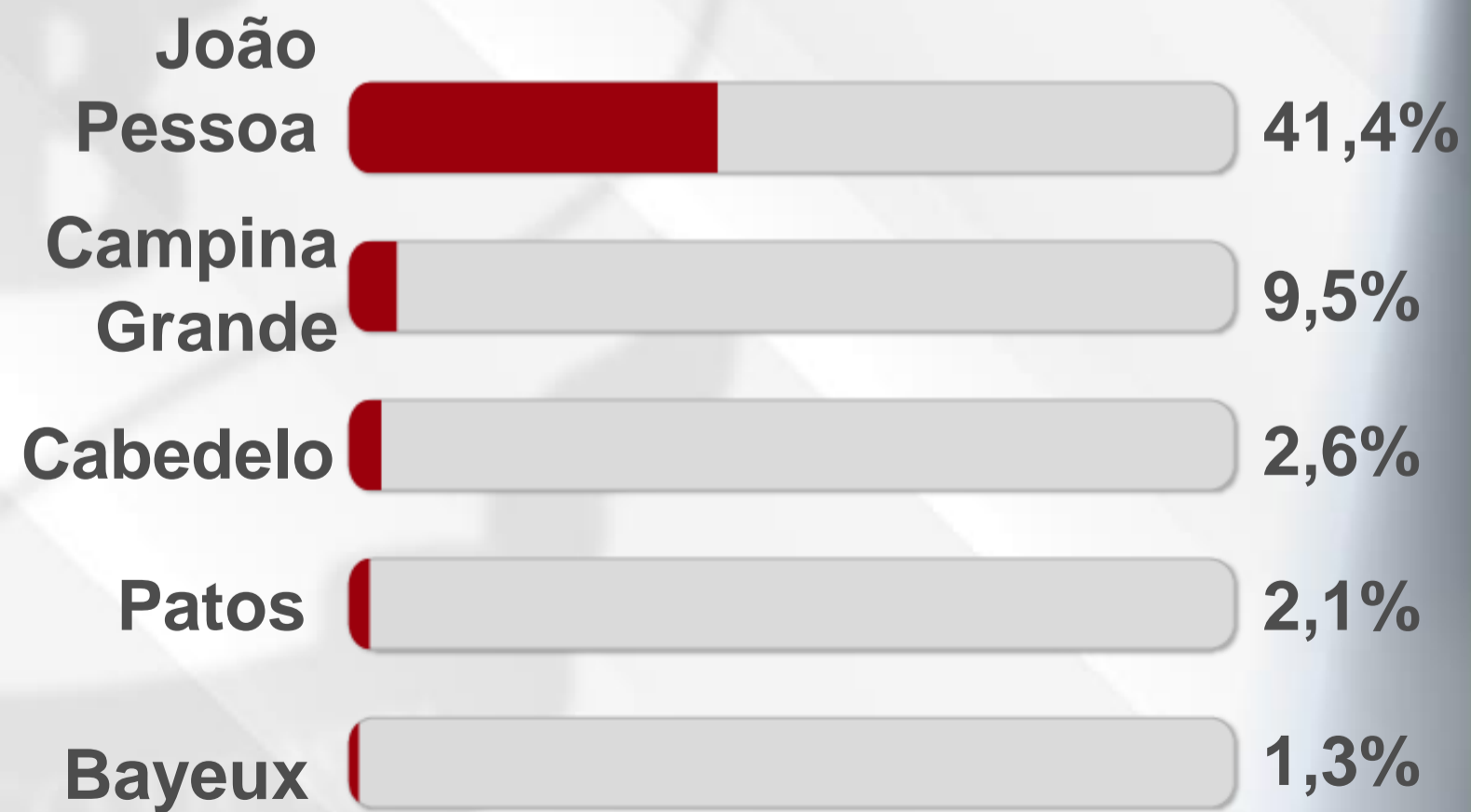
GÊNEROS



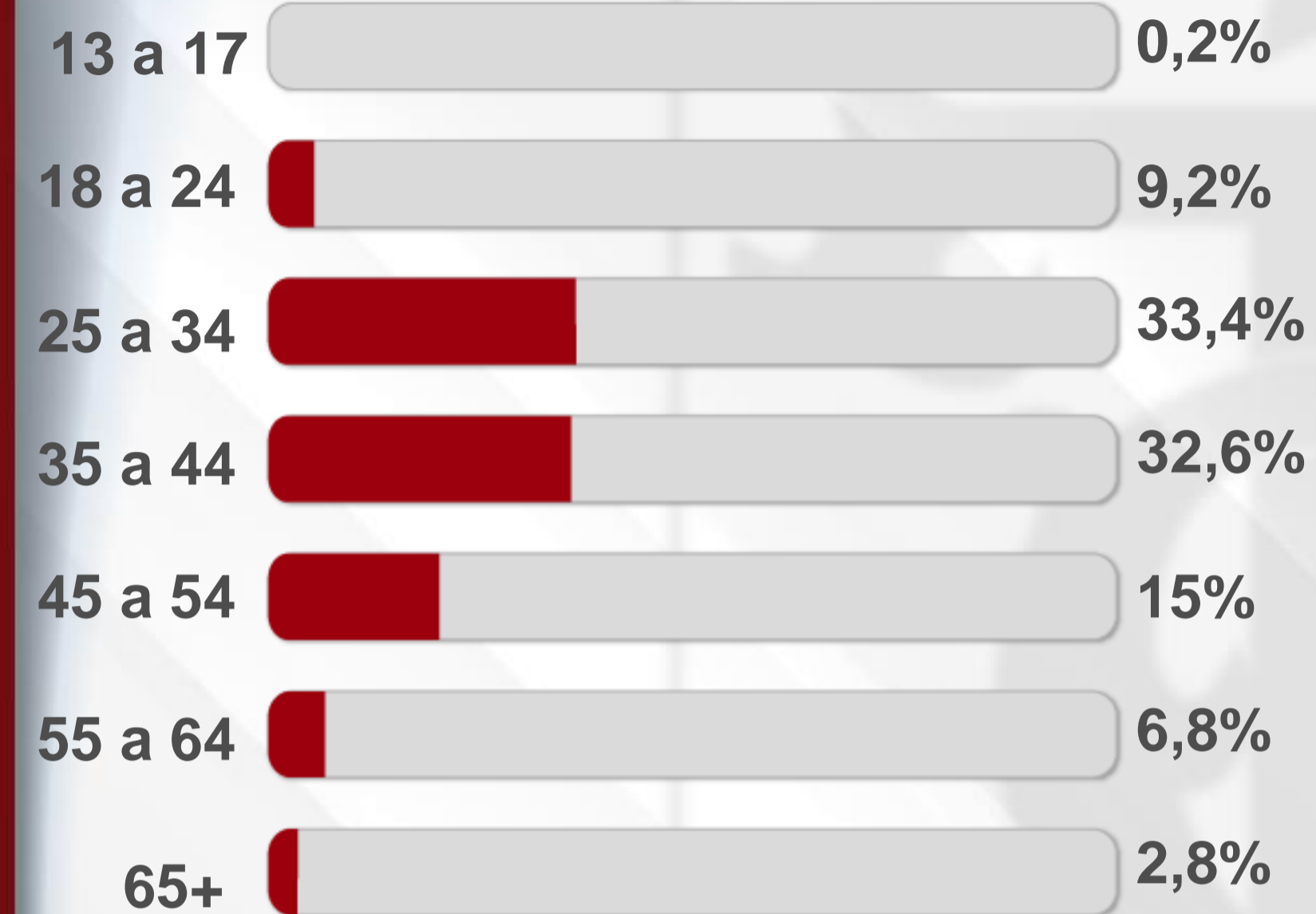
57,1%
HOMENS

42,9%
MULHERES

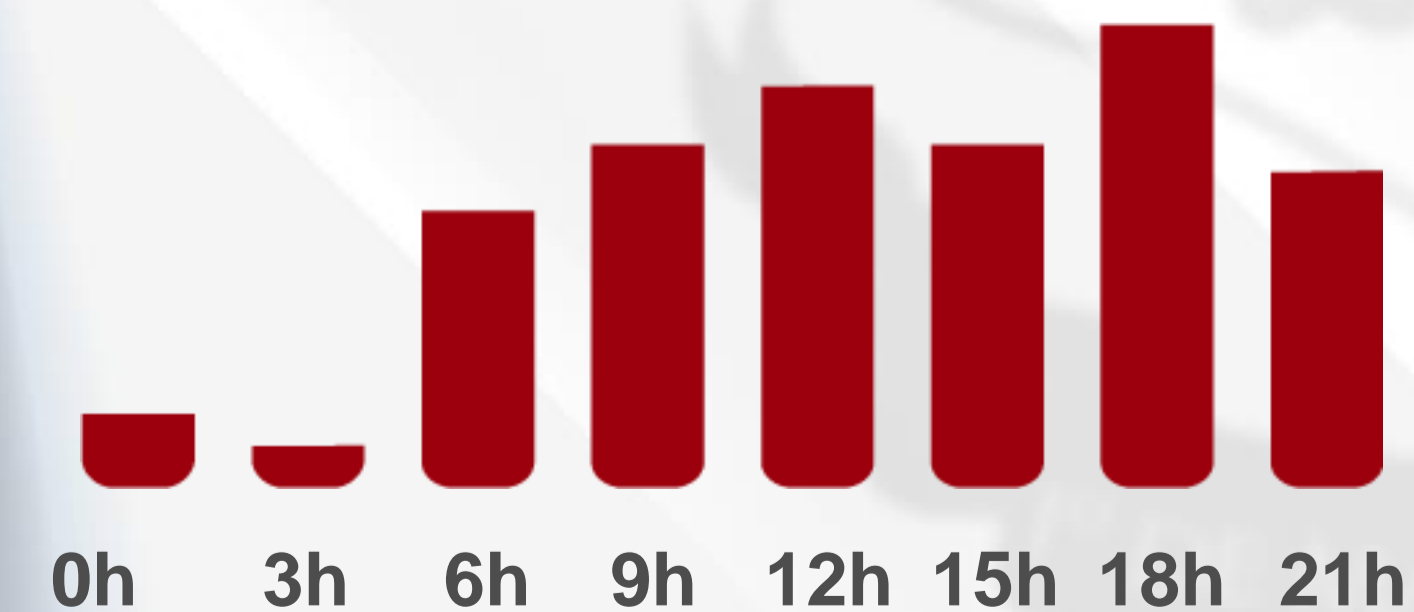
PRINCIPAIS LOCALIZAÇÕES



FAIXA ETÁRIA



PERÍODOS MAIS ATIVOS



DESEMPENHO

NÚMEROS DO TCE-PB

Os números registrados mostram o Tribunal paraibano acima da média no ranking.

Quando somados os números de seguidores/inscritos nas três redes sociais, o que se torna mais positivo se levarmos em conta que a Paraíba é apenas o 15º estado mais populoso entre as 27 unidades da federação.

Destaca-se a atuação do TCE-PB no Twitter, onde alcançou, até final de agosto, 5.817 seguidores, sendo o segundo mais seguido do país. O primeiro é o TCE-RS.



DESEMPENHO

NÚMEROS DO TCE-PB

No perfil do TCE-PB no Instagram são de 6.456 seguidores, o que representa a 7ª colocação no ranking.

Já no Youtube, foram feitas duas avaliações: número de visualizações dos vídeos e número de inscritos. Na primeira categoria a Corte de Contas da Paraíba ocupa a 9ª posição, com 154.702 visualizações.

Já o número de inscritos chegou a 1.740. A TV TCE-PB é o primeiro mais acessados entre os canais dos TCs, nessa plataforma na região Nordeste.



RANKING INSTAGRAM

	TRIBUNAL	10/08	19/02	CRESCIMENTO
1	Amazonas (AM)	14.800	13.000	13,85%
2	Espírito Santos (ES)	8.592	7.941	8,20%
3	Ceará (CE)	8.360	7.746	7,93%
4	Mato Grosso (MT)	8.142	7.598	7,16%
5	Piauí (PI)	7.435	6.047	22,95%
6	Santa Catarina (SC)	7.232	5.858	23,46%
7	Paraíba (PB)	6.456	5.770	11,89%
8	*Goiás - TCM	5.928	5.506	7,66%
9	Goiás - (GO)	5.892	5.174	13,88%
10	Alagoas (AL)	5.502	5.061	8,71%
11	Sergipe (SE)	5.165	4.857	6,34%
12	*Pará - TCM	5.110	4.395	16,27%
13	Tocantins (TO)	4.160	3.770	10,34%
14	São Paulo (SP)	4.122	3.380	21,95%
15	Pará (PA)	3948	3067	28,73%
16	*São Paulo - TCM	3797	3042	24,82%
17	Rondônia (RO)	3.552	3.012	17,93%
18	Pernambuco (PE)	3.108	2.390	30,04%
19	Rio Grande do Sul (RS)	2.961	2.145	38,04%
20	Rio Grande do Norte (RN)	2.727	2.137	27,61%
21	Maranhão (MA)	2.619	1.994	31,34%
22	Minas Gerais (MG)	2.578	1.972	30,73%
23	Roraima (RR)	2.340	1.838	27,31%
24	Bahia (BA)	2.312	1.819	27,10%
25	Paraná (PR)	1.738	1.476	17,75%
26	Mato Grosso do Sul (MS)	1.651	1.255	31,55%
27	Amapá (AP)	1.399	1.102	26,95%
28	Acre (AC)	1.185	604	96,19%
29	*Rio de Janeiro - TCM	772	301	156,48%
30	*Bahia - TCM	Inexistente		
31	Distrito Federal (DF)	Inexistente		
32	Rio de Janeiro (RJ)	Inexistente		

NÚMEROS DO TCE-PB



RANKING TWITTER

	TRIBUNAL	10/08	CRESCIMENTO DESDE 19/02
1	Rio Grande do Sul (RS)	9.075	3,38%
2	Paraíba (PB)	5.817	-0,51%
3	Tocantins (TO)	5.365	0,32%
4	São Paulo (SP)	4.837	0,06%
5	Minas Gerais (MG)	4.394	1,81%
6	Goiás (GO)	4.370	-0,11%
7	Amazonas (AM)	4.087	3,10%
8	Ceará (CE)	3.704	1,15%
9	Mato Grosso (MT)	3.686	0,24%
10	Sergipe (SE)	3.579	-0,83%
11	Santa Catarina (SC)	3.258	8,35%
12	Paraná (PR)	3.141	3,42%
13	Roraima (RR)	2.972	0,61%
14	Pernambuco (PE)	2.900	1,68%
15	Distrito Federal (DF)	2.848	4,40%
16	Rio Grande do Norte (RN)	2.624	0,61%
17	Piauí (PI)	2.433	-0,45%
18	*Goiás - TCM	2.129	13,06%
19	*Pará - TCM	1.303	7,95%
20	*Bahia - TCM	1.035	-2,45%
21	Acre (AC)	819	-0,97%
22	Pará (PA)	655	11,77%
23	Rondônia (RO)	496	9,25%
24	*São Paulo - TCM	446	6,95%
25	Mato Grosso do Sul (MS)	442	15,40%
26	Maranhão (MA)	378	0,27%
27	*Rio de Janeiro - TCM	364	31,88%
28	Espírito Santos (ES)	353	26,98%
29	Rio de Janeiro (RJ)	334	34,68%
30	Bahia (BA)	289	7,43%
31	Alagoas (AL)	229	24,46%
32	Amapá (AP)	129	-0,77%

NÚMEROS DO TCE-PB



YOUTUBE INSCRITOS

	TRIBUNAL	10/08	CRESCIMENTO DESDE 19/02
1	Rio Grande do Sul (RS)	7.870	26,32%
2	São Paulo (SP)	7.310	14,94%
3	Mato Grosso (MT)	6.670	23,06%
4	Minas Gerais (MG)	5.100	17,78%
5	Santa Catarina (SC)	4.640	50,65%
6	Tocantins (TO)	3.470	39,62%
7	*Goiás - TCM	3.420	9,27%
8	Rio Grande do Norte (RN)	3.150	241,28%
9	Piauí (PI)	3.120	33,33%
10	*Bahia - TCM	2.770	39,20%
11	Paraná (PR)	2.700	12,97%
12	Rio de Janeiro (RJ)	2.530	13,96%
13	*Rio de Janeiro - TCM	2.080	13,04%
14	Bahia (BA)	1.920	28,00%
15	Amazonas (AM)	1.850	21,71%
16	*Pará - TCM	1.800	56,52%
17	Paraíba (PB)	1.740	20,00%
18	Pernambuco (PE)	1.650	23,13%
19	Espírito Santos (ES)	1.570	19,85%
20	*São Paulo - TCM	1.410	19,49%
21	Sergipe (SE)	1.160	17,89%
22	Ceará (CE)	1.150	31,13%
23	Rondônia (RO)	1.050	29,63%
24	Distrito Federal (DF)	887	132,81%
25	Pará (PA)	871	92,27%
26	Acre (AC)	641	31,35%
27	Maranhão (MA)	639	31,48%
28	Goiás (GO)	577	9,07%
29	Roraima (RR)	488	9,17%
30	Amapá (AP)	250	11,11%
31	Alagoas (AL)	37	8,82%
32	Mato Grosso do Sul (MS)	Indisponível	Indisponível

NÚMEROS DO TCE-PB



YOUTUBE VIEWS

	TRIBUNAL	10/08	CRESCIMENTO DESDE 19/02
1	Mato Grosso (MT)	874.387	8,20%
2	São Paulo (SP)	378.016	15,93%
3	Paraná (PR)	288.780	5,84%
4	*Goiás - TCM	280.035	5,16%
5	Minas Gerais (MG)	245.839	18,84%
6	Rio Grande do Sul (RS)	195.512	40,72%
7	Tocantins (TO)	189.388	19,00%
8	Santa Catarina (SC)	187.528	36,88%
9	Paraíba (PB)	154.702	12,09%
10	*São Paulo - TCM	107.776	21,75%
11	*Rio de Janeiro - TCM	102.369	4,79%
12	*Bahia - TCM	101.736	60,47%
13	Sergipe (SE)	96.982	18,53%
14	Piauí (PI)	94.401	47,98%
15	Rio de Janeiro (RJ)	74.550	18,92%
16	Pernambuco (PE)	72.695	25,52%
17	Amazonas (AM)	72.081	21,70%
18	Espírito Santos (ES)	72.005	15,53%
19	Ceará (CE)	65.218	17,27%
20	Bahia (BA)	64.990	40,74%
21	Mato Grosso do Sul (MS)	53.230	12,58%
22	Goiás (GO)	42.620	8,51%
23	*Pará - TCM	42.035	36,52%
24	Distrito Federal (DF)	40.107	54,88%
25	Rio Grande do Norte (RN)	36.876	50,94%
26	Rondônia (RO)	34.195	41,20%
27	Maranhão (MA)	30.744	47,56%
28	Pará (PA)	29.491	54,17%
29	Roraima (RR)	28.021	47,73%
30	Acre (AC)	22.804	34,14%
31	Amapá (AP)	6.301	24,13%
32	Alagoas (AL)	1.869	0,32%

NÚMEROS DO TCE-PB



YOUTUBE PRODUÇÃO DE VÍDEOS

	TRIBUNAL	10/08	CRESCIMENTO DESDE 19/02
1	Mato Grosso (MT)	2.434	16,35%
2	*Goiás - TCM	1.652	9,91%
3	Paraná (PR)	1.471	3,96%
4	Espírito Santos (ES)	1.218	5,09%
5	Mato Grosso do Sul (MS)	1.087	4,02%
6	São Paulo (SP)	998	8,36%
7	Tocantins (TO)	972	7,88%
8	Paraíba (PB)	875	10,20%
9	Minas Gerais (MG)	861	11,24%
10	Sergipe (SE)	861	16,67%
11	Ceará (CE)	838	14,95%
12	Santa Catarina (SC)	797	6,98%
13	Piauí (PI)	551	19,52%
14	*São Paulo - TCM	525	12,42%
15	Acre (AC)	465	11,24%
16	Amazonas (AM)	464	13,73%
17	Rio Grande do Sul (RS)	438	56,99%
18	Maranhão (MA)	344	11,69%
19	Rio Grande do Norte (RN)	342	43,10%
20	Rio de Janeiro (RJ)	338	9,39%
21	Bahia (BA)	297	53,89%
22	Pernambuco (PE)	277	36,45%
23	Goiás (GO)	265	10,42%
24	*Bahia - TCM	245	59,09%
25	Rondônia (RO)	218	15,96%
26	Roraima (RR)	204	15,91%
27	*Pará - TCM	172	32,31%
28	Pará (PA)	161	24,81%
29	Distrito Federal (DF)	85	-15,84%
30	Amapá (AP)	48	-23,81%
31	Alagoas (AL)	29	-23,68%
32	*Rio de Janeiro - TCM	11	-62,07%

NÚMEROS DO TCE-PB





TV TCE-PB

Iniciada em 19 de maio de 2016

ESTATÍSTICAS

1.750

INSCRITOS

155.262

VISUALIZAÇÕES


879

TRANSMISSÕES

TEMPO DE EXIBIÇÃO

904,6

HORAS DE TRANSMISSÃO



**ASSESSORIA DE COMUNICAÇÃO
DO TCE-PB
(Ascom)**

**Coordenação: Fábيا Carolino
Pesquisa: Rafael Massoni
Designer: Giovanni Santos**